

# Przewodnik dla nowych studentów niderlandystyki i specjalizacji południowoafrykańskiej

**The Department of Dutch  
and South African Studies**



Zakład Studiów Niderlandzkich  
i Południowoafrykańskich

Wydział Anglistyki - UAM w Poznaniu

# Welkom!

Witamy w szeregach studentów  
**niderlandystyki**  
**i specjalizacji południowoafrykańskiej!**  
Serdecznie gratulujemy przyjęcia!  
Zależy nam na tym, abyście swoją naukę  
w **Zakładzie Studiów Niderlandzkich**  
**i Południowoafrykańskich**  
na **Wydziale Anglistyki UAM**  
rozpoczęli z optymizmem.

Dlatego przygotowaliśmy prezentację, która pomoże Wam rozeznać się w działaniu naszego Zakładu i przebiegu Waszych studiów. Mamy nadzieję, że rozwieje ona wszystkie Wasze wątpliwości i pozwoli Wam pewnie czuć się na studiach!

## FAQ

1. Gdzie odbywają się zajęcia?
2. Gdzie znajduje się Collegium Novum?
3. Gdzie znajduje się Collegium Chemicum?
4. Gdzie znajdę plan zajęć i program zajęć?
5. Czym zajmuje się Dziekanat?
6. Kim są prowadzący zajęcia?
7. Jak zalogować się na swoją pocztę studencką?
8. Czym jest USOS?
9. Czym jest Moodle?
10. Jakie strony internetowe warto śledzić?
11. Gdzie znajdę informacje o odwołaniu zajęć?
12. Czym zajmuje się Dziekan i Prodziekan WA?
13. W jaki sposób należy pisać maile do prowadzących?
14. Z kim należy kontaktować się w razie wątpliwości lub problemów?
15. Gdzie na terenie uczelni istnieje możliwość skorzystania z komputera?

## 1. Gdzie odbywają się zajęcia?

Zajęcia na Wydziale Anglistyki odbywają się w dwóch miejscach. Są nimi Collegium Novum i Collegium Chemicum.

Miejsce odbywania się danych zajęć można sprawdzić na planie, na przykład:

|       | Poniedziałek                         | Wtorek                                   | Środa                                      | Czwartek                           | Piątek                               |
|-------|--------------------------------------|--|--|------------------------------------|--------------------------------------|
| 8.00  |                                      |  |  | PE 1<br>CHOICE<br>---              |                                      |
| 9.45  |                                      | DUTCH 1 C<br>Wiercińska<br>264 Chem (bm) | ENGLISH 1<br>Anderson Tomas<br>268 bm Chem | PE 1<br>CHOICE<br>---              | THEORY IN HUM<br>Zajas<br>101 A (ph) |
| 11.30 | DUTCH 1 A<br>Wiercińska<br>Aula Chem | DUTCH 1 B<br>Wiercińska<br>Aula Chem     | ENGLISH 1<br>Anderson Tomas<br>268 bm Chem | PE 1<br>CHOICE<br>---              |                                      |
| 13.15 |                                      | DUTCH PHON<br>Saeys<br>219 Chem French   |  | PE 1<br>CHOICE<br>---              |                                      |
| 15.00 | DUTCH 1 E<br>van der Ham<br>B Chem   |  |  | DUTCH DESCR GR L<br>de Louw<br>C1  |                                      |
| 16.45 | LATIN<br>Szczęśniak<br>A Chem        |  |  | DUTCH 1 D<br>de Louw<br>101 A (ph) |                                      |
| 18.30 |                                      |  |  |                                    |                                      |

sala w Collegium Chemicum

sala w Collegium Novum

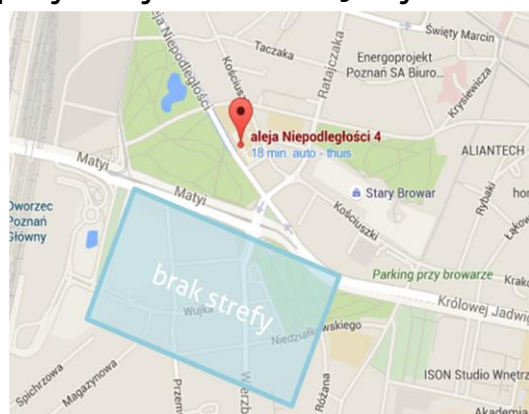
## 2. Gdzie znajduje się Collegium Novum?

Collegium Novum to budynek Wydziału Anglistyki przy al. Niepodległości 4. Wejście główne znajduje się od strony ul. Powstańców Wielkopolskich.

Zajęcia dla studentów filologii niderlandzkiej odbywają się w części A budynku (na lewo od głównego wejścia), bądź w aulach na parterze (A, B, C – korytarzem w stronę biblioteki na wprost z holu głównego). W Collegium Novum znajduje się również bufet (korytarz prowadzący do biblioteki) i kawiarnia Kafka (poziom - 1).

### Informacja dla studentów poruszających się samochodem:

Możliwość wjazdu na teren parkingu przy Collegium Novum mają tylko pracownicy. Okolica budynku jest objęta czerwoną strefą parkowania. Zasięg strefy kończy się jednak ok. 5 minut pieszo od budynku i nie obowiązuje np. przy ulicy Towarowej czy Wierzbięcice.



### 3. Gdzie znajduje się Collegium Chemicum?

Collegium Chemicum znajduje się przy ulicy Grunwaldzkiej 6 (15 minut pieszo z Collegium Novum). Sale, w których odbywają się zajęcia dla studentów niderlandystyki rozmieszczone są w różnych częściach tego ogromnego gmachu. Część z nich (np. Z, a także pokój lektorów) znajduje się na parterze (schodkami w dół z holu głównego, a następnie w lewo). Sale znajdują się także na piętrze i odnalezienie ich za pierwszym razem może sprawić niektórym trudność. Z tego powodu najlepiej pojawić się w Chemicum za pierwszym razem odpowiednio wcześniej.



#### 4. Gdzie znajdę plan zajęć i program zajęć?

Plan zajęć pojawi się pod koniec września na stronie Wydziału Anglistyki, a także na stronie Zakładu.


[Plan zajęć na stronie WA](#)

[Plan zajęć na stronie ZSNiP](#)

Należy liczyć się z tym, że w ciągu kilku pierwszych tygodni plan może ulec zmianie. Ewentualne zmiany są nanoszone na plan raz na tydzień (w piątki).

Programy zajęć znajdują się na [stronie WA](#). To tutaj możesz sprawdzić na jakie przedmioty będziesz uczęszczać w danym semestrze.

## 5. Czym zajmuje się Dziekanat?



Dziekanat studiów stacjonarnych znajduje się w Collegium Novum. Godziny otwarcia Dziekanatu można znaleźć na stronie WA.

### Dziekanat studiów stacjonarnych

W Dziekanacie studiów stacjonarnych można pobierać wszelkiego rodzaju wnioski, podbijać legitymację studencką czy odbierać zaświadczenia.

Nie należy mylić go z Dziekanatem Głównym, który nie zajmuje się sprawami studenckimi.



## 6. Kim są prowadzący zajęcia?

W Zakładzie Studiów Niderlandzkich i Południowoafrykańskich w roku akademickim 2015/2016 pracować będzie 20 osób (wykładowcy, doktoranci, stażyści). Wśród nich znajdują się oczywiście również rodzimi użytkownicy niderlandzkiego i afrikaans. Zajęcia z języka angielskiego prowadzone są przez anglistów z WA.

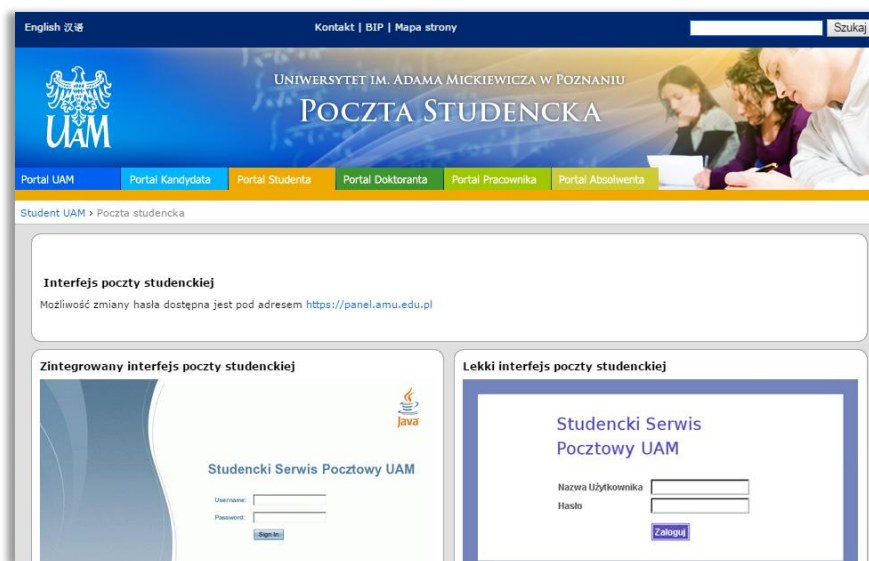
Jeżeli chcesz dowiedzieć się więcej o danym prowadzącym, możesz przejrzeć jego profil na stronie WA. Tam znajdują się godziny dyżurów oraz e-mail, za pomocą którego możesz skontaktować się z danym prowadzącym.

[Lista pracowników na stronie WA](#)

[Lista pracowników strona ZSNiP](#)

## 7. Jak zalogować się na swoją pocztę studencką?

Do kontaktu z prowadzącymi zajęcia i innymi pracownikami UAM należy korzystać z poczty studenckiej. Zalogować można się na nią przez system USOS (tam również podane są dane potrzebne do logowania), jak również wchodząc na [stronę](#).



## 8. Czym jest USOS?

USOS to Uniwersytecki System Obsługi Studentów. System zawiera informacje o przedmiotach, programach studiów, przechowuje dane, wystawione oceny i zaliczenia. Zawiera także plany zajęć, informacje o płatnościach, rejestrację na egzaminy i przedmioty, ranking ocen. Za pomocą systemu można także składać niektóre wnioski. Na koniec semestru USOS umożliwia studentom anonimowe wypełnienie ankiet ewaluujących zajęcia. Wypełnienie ich przez studentów jest bardzo ważne.

## USOS



The screenshot shows the USOSweb portal for Adam Mickiewicz University in Poznań. The header includes the university name, a navigation menu with items like 'AKTUALNOŚCI', 'KATALOG', and 'MÓJ USOSWEB', and a user login status. The main content area features a sidebar with navigation links such as 'strona główna' and 'aktualności'. The central part of the page displays the UAM logo, a welcome message, and important notices regarding system maintenance and password changes. A green banner at the bottom of the page contains a message from the International Cooperation Office.

Unwersytet im. Adama Mickiewicza w Poznaniu - Centralny System Uwierzytelniania

Nie jesteś zalogowany | [zaloguj się](#)

**USOSweb**

AKTUALNOŚCI KATALOG MÓJ USOSWEB DLA STUDENTÓW DLA PRACOWNIKÓW MODUŁY DODATKOWE

DOKUMENTY  
▶ **strona główna**  
▶ aktualności

KALENDARZ REJESTRACJI

ARCHIWUM PRAC  
DYPLOMOWYCH

POCZTA STUDENCKA

ZMIANA HASŁA

REJESTRACJA NA WF

KSIĄŻKA ADRESOWA

KONTAKT

ostatnia migracja danych: ok. 18 godzin temu

ostatnia modyfikacja tego dokumentu: ok. 1 dzień i 4 godz. temu



**Witamy w serwisie USOSweb Uniwersytetu im. Adama Mickiewicza w Poznaniu**

Strona przeznaczona jest dla studentów i pracowników Uniwersytetu im. Adama Mickiewicza w Poznaniu. Korzystanie z systemu należy rozpocząć poprzez wprowadzenie loginu i hasła.

Należy pamiętać, że **hasło do systemu jest hasłem identycznym dla wszystkich usług na UAM** (skrzynka pocztowa, USOSweb, dostęp do Eduroam) w związku z tym **zmiana hasła możliwa jest tylko z jednego miejsca** - Panelu sterowania AMU-NET. W przypadku gdy zapomnisz hasła prosimy o kontakt z odpowiednim dziekanatem.

Przypominamy także, że codziennie o godzinie **1.00** rozpoczyna się synchronizacja danych z główną bazą uniwersytecką USOS - **w czasie jej trwania system jest niedostępny!** Należy pamiętać, że informacje wprowadzone danego dnia widoczne są w systemie USOSweb dopiero po migracji danych.

**Komunikat Działu Współpracy z Zagranicą**

Wszyscy studenci, którzy brali udział w programie Erasmus w roku akademickim 2013/2014, proszeni są o wypełnienie ankiety on-line (Erasmus participant report request). Link do ankiety został przesłany na Państwa uniwersyteckie adresy e-mail bezpośrednio z Komisji Europejskiej.

## 9. Czym jest Moodle?

Moodle to pakiet przeznaczony do tworzenia kursów prowadzonych przez internet. Każdy prowadzący tworzy na platformie Moodle kurs odpowiadający prowadzonemu przedmiotowi. Na stronie kursu można śledzić między innymi tematy zajęć, zadania domowe czy swoją obecność. Tam prowadzący umieszczają też pliki dla studentów, na przykład program zajęć czy dodatkowe materiały. Na dany kurs trzeba się zapisać korzystając z hasła podanego przez prowadzącego. Na platformę można zalogować się na stronie [Moodle](#).

## 10. Jakie strony internetowe warto śledzić?

Warto mieć na oku aktualizacje dotyczące planów zajęć i nieobecności prowadzących, ale należy też zapoznać się z kilkoma innymi przydatnymi stronami.

[USOS](#)

[Poczta studencka](#)

[Portal studentów UAM](#)

[Strona Zakładu Studiów Niderlandzkich i](#)

[Południowoafrykańskich](#)

[Strona Wydziału Anglistyki](#)

[Platforma e-learningowa Moodle](#)

[Nieobecności prowadzących](#)

[Samorząd WA UAM](#)

[Pliki i dokumenty do pobrania](#)


[ZSNiP na FB](#)

[Filologia niderlandzka na FB](#)

[Dziekanat na FB](#)

[Samorząd WA na FB](#)

## 11. Gdzie znajdę informacje o odwołaniu zajęć?



Informacje o odwołanych zajęciach można znaleźć na stronie WA ([Nieobecności prowadzących](#)), jednak warto także śledzić wiadomości przychodzące na pocztę studencką lub wspólne konto pocztowe roku, które założycie z grupą.


## 12. Czym zajmuje się Dziekan i Prodziekan?



Na stronie WA można znaleźć informacje o tym, czym zajmują się władze wydziału i do kogo należy zwrócić się z daną sprawą.

[Władze wydziału](#)

### 13. W jaki sposób należy pisać maile do prowadzących?



Maile do pracowników należy pisać korzystając z poczty studenckiej lub, po uzgodnieniu z danym prowadzącym, za pośrednictwem maila grupowego. Warto wziąć sobie do serca kilka zasad, które zawarte są w poniższych plikach.

[Etykieta 1](#)

[Etykieta 2](#)



## 14. Z kim należy kontaktować się w razie wątpliwości lub problemów?

Na początku semestru dowiesz się, kto jest opiekunem Twojego roku. Do niego możesz zwracać się w przypadku problemów. Warto zapoznać się także z obszarami działalności poszczególnych pracowników WA, by w razie wątpliwości kontaktować się z nimi (np. Prodziekan, Dziekanat, koordynator ds. systemu USOS).

## 15. Gdzie na terenie uczelni istnieje możliwość skorzystania z komputera?

Dostęp do komputera jest możliwy w bibliotece w Collegium Novum. By móc korzystać z WiFi uniwersyteckiego na swoim komputerze, należy odpowiednio skonfigurować połączenie.

[Eduroam](#)

Jeżeli jeszcze jakaś kwestia organizacyjna wydaje Ci się  
ważna, a odpowiedzi nie znalazłeś w tym pliku, napisz  
na ten adres.

Do zobaczenia na zajęciach!